



全国大学生入党在线培训平台

——领航教育

管理员使用手册

北京艾唯博瑞科技有限公司

二〇二一年九月

目录

1、前言.....	3
1.1 使用对象.....	3
1.2 手册目的.....	3
2、系统访问.....	3
3、领航教育控制台.....	4
3.1 欢迎页.....	4
3.2 党校分期.....	4
4、培训任务查看.....	5
4.1 理论课程.....	5
4.2 心得体会.....	5
4.3 结业考试.....	6
5、用户.....	6
5.1 基本信息.....	6
5.2 心得管理审核.....	7
5.3 成绩管理.....	10
6、系统.....	11
6.1 个人信息.....	11

1、前言

本系统是艾唯博瑞旗下的入党教育培训管理系统 V4.7 版本的领航教育培训管理系统。功能适用高校对领航教育培训人员进行培训管理。

1.1 使用对象

本手册主要供负责培训的管理人员使用。

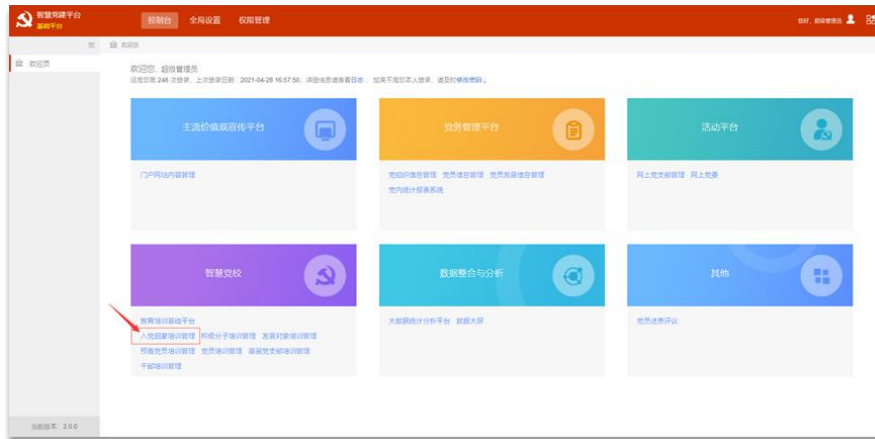
1.2 手册目的

本手册针对开展党员领航教育系统培训中培训班、心得审核、成绩管理等环节进行了详细介绍。

2、系统访问

在浏览器地址栏中输入系统网址 <http://wsdx.nwafu.edu.cn> 选择【账号密码登陆】，如图；输入账号和密码后点击登录，在基础平台-欢迎页，智慧党校板块中，点击领航教育培训管理进入系统如图。





3、控制台

3.1 欢迎页

进入领航教育培训系统之后，在控制台-欢迎页可查看已建培训分期所开启的考核任务以及学员数量和设置情况，如图所示。



3.2 党校分期

进入党校分期模块，可查看本次培训班基础信息等；



4、培训任务查看

4.1 理论课程

4.1.1 课程管理

培训理论课程，可以查看课程内容及必修视频课程等。在控制台-欢迎页，对应培训分期的理论课程，或课程-课程管理，进入课程页面，查看本次设置课程详情，如下图：

序号	课程标题	版本号	类型	排序	操作
1	明确历史使命，积极加入中国共产党	20200810	必修	+	设为选修
2	为实现中华民族伟大复兴的中国梦而奋斗	20200810	必修	+	设为选修
3	历史和人民选择了中国共产党	20200810	必修	+	设为选修

4.1.2 视频管理

点击课程-视频管理，显示已选用课程内对应视频课程，必修视频课程为必须观看完成，如下图：

#	标题	来源	主讲人	学时数	资源数	状态	排序	操作
1	[精品课程][专家讲座] 习近平出席纪念五四运动100周年大会并发表重...	党旗飘扬	习近平...	1.0	选修	1	+	取消选用 资源文件 推荐首页 设为必修
2	[精品课程][专家讲座] 无奋斗 不青春	党旗飘扬, 教	甄 授...	0.5	选修	1	+	取消选用 资源文件 推荐首页 设为必修
3	[精品课程][专家讲座] 民族复兴与青年一代	党旗飘扬	张维为...	1.0	选修	1	+	取消选用 资源文件 推荐首页 设为必修
4	[精品课程][专家讲座] 《习近平的七年知青岁月》导读(一)	党旗飘扬	刘力波...	0.7	选修	2	+	取消选用 资源文件 推荐首页 设为必修

4.2 心得体会

在控制台-欢迎页，对应培训分期的学习心得，或课程-心得管理设置，查看具体心得设置，如下图：

序号	心得标题	所属分期	截止日期	字数阈值	查题阈值	查重次数	审核次数	操作
1	自动化心得	自动化分期15001233211	2021-07-30	800	70	3	3	编辑
2	第一期入党启蒙心得体会	第一期入党启蒙培训班	2021-08-31	100	70	3	0	编辑

4.3 结业考试

在控制台-欢迎页，对应培训分期的结业考试，或考试-结业考试，点击进入结业考试设置页，可以查看具体考试安排，如下图：



5、用户

用户管理模块是针对平台学员的基本信息、心得体会审核、成绩等进行管理。

其管理功能分为：基本信息、心得管理审核、成绩管理。

5.1 基本信息

进入用户-基本信息列表页，会看到默认学期下所有学员的信息，可采用右上角的相关检索项，可选择相应的分期进行检索查询，如图。



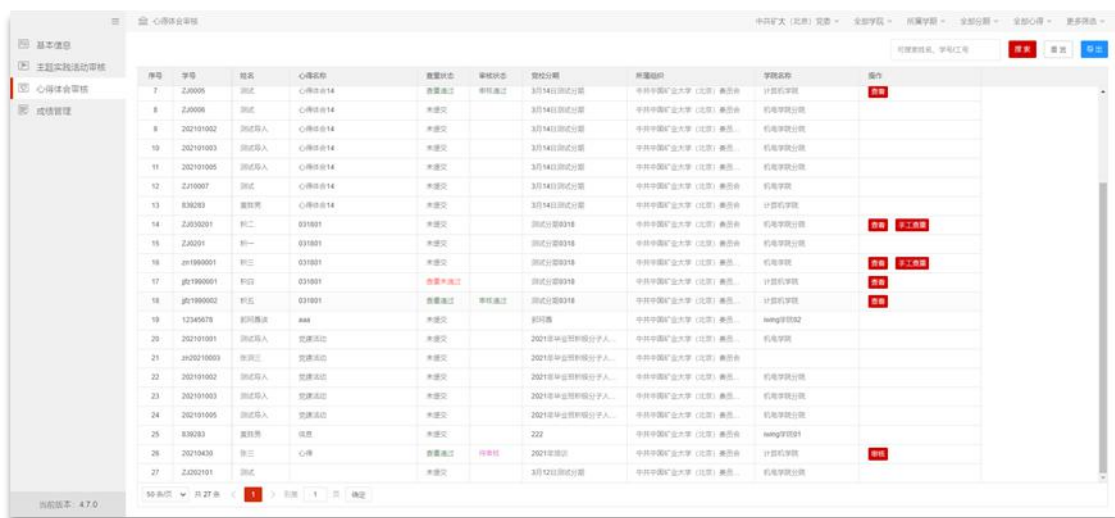
点击右上角【导出】，可导出用户信息，将表格保存至本地即可；



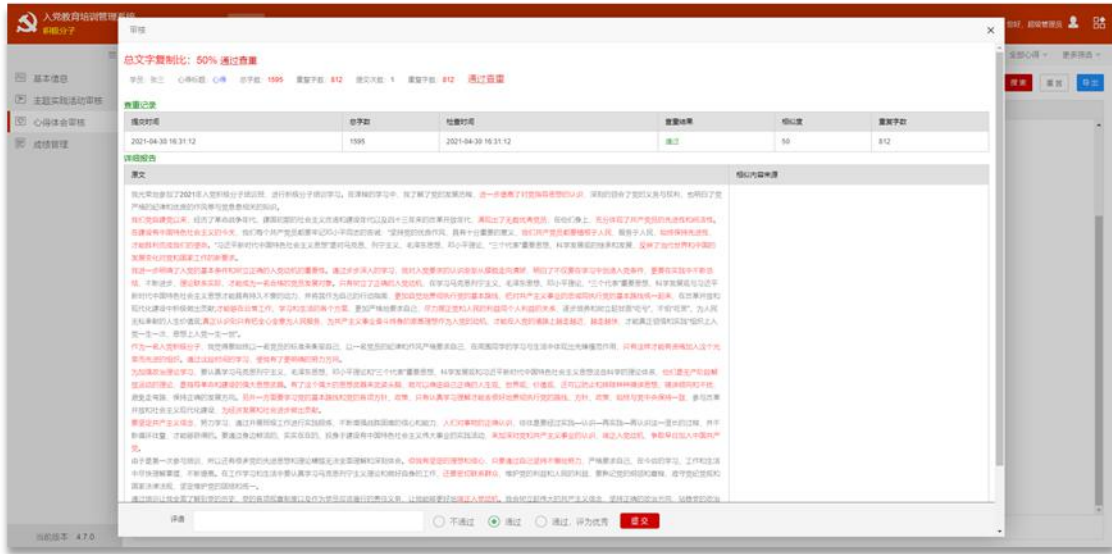
5.2 心得管理审核

针对党校分期内开启学习心得任务的情况，并且设置了审核次数的前提下，需要管理员对学生提交的心得进行审核。

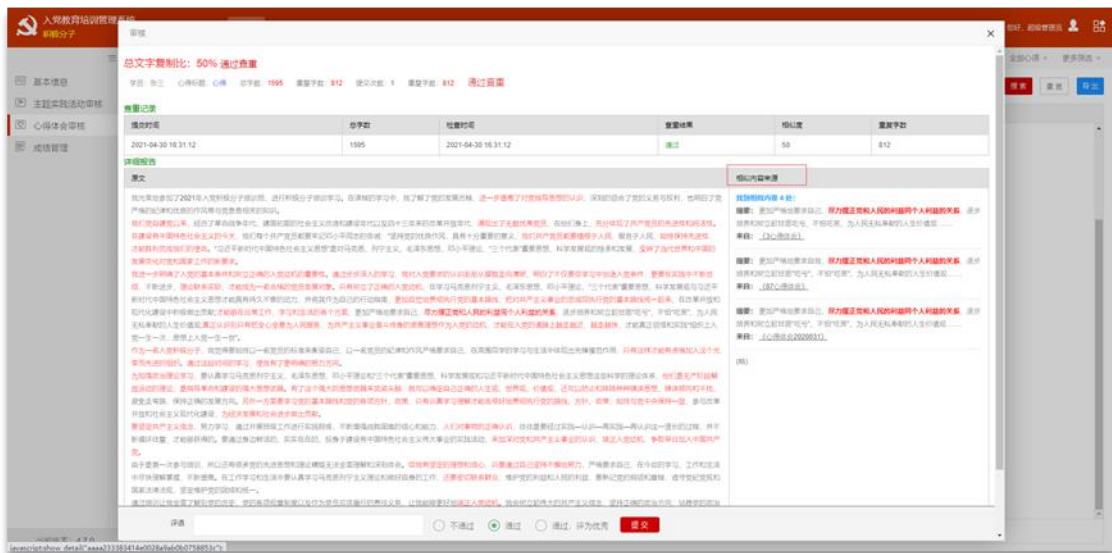
5.2.1 进入心得管理审核页，可看到学员学号、姓名以及心得名称、查重状态、审核状态、党校分期等，如下图：

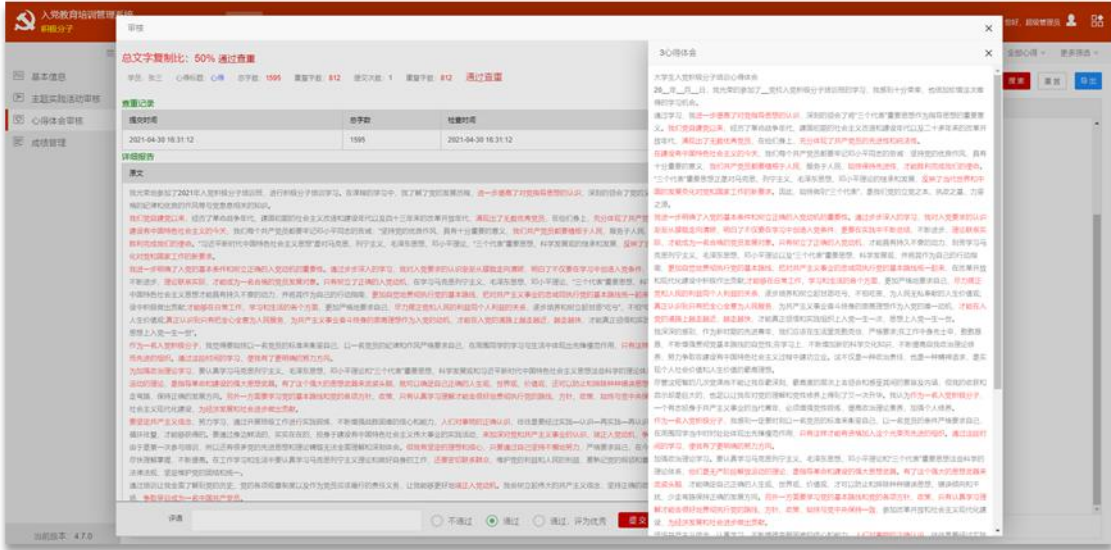
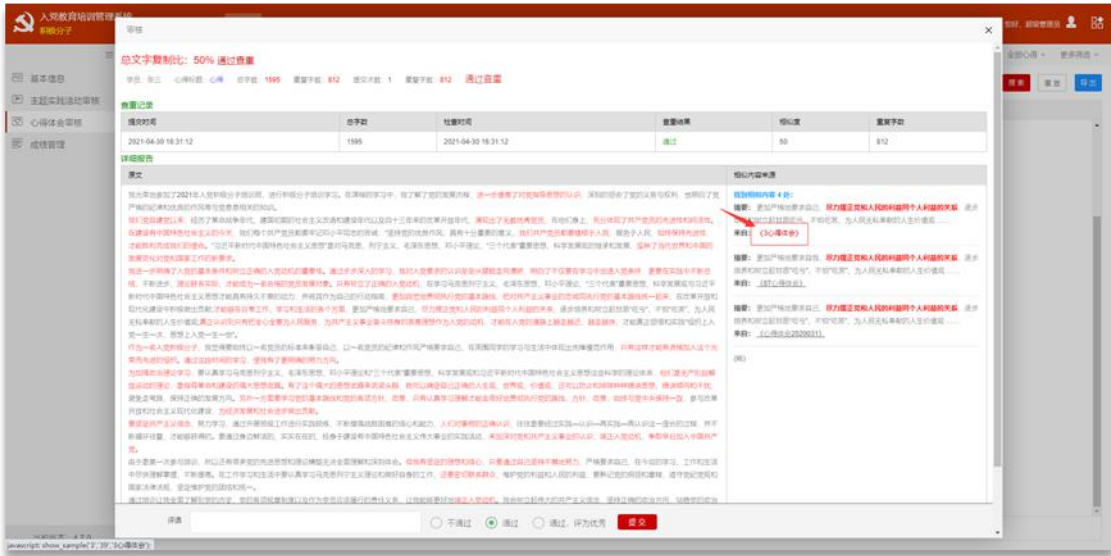


5.2.2 针对学员提交的心得，待审核的状态下，需要管理员进行审核，点击审核，出现如下图页面，可看到查重记录和文章内容，写评语后，操作审核通过或者不通过。

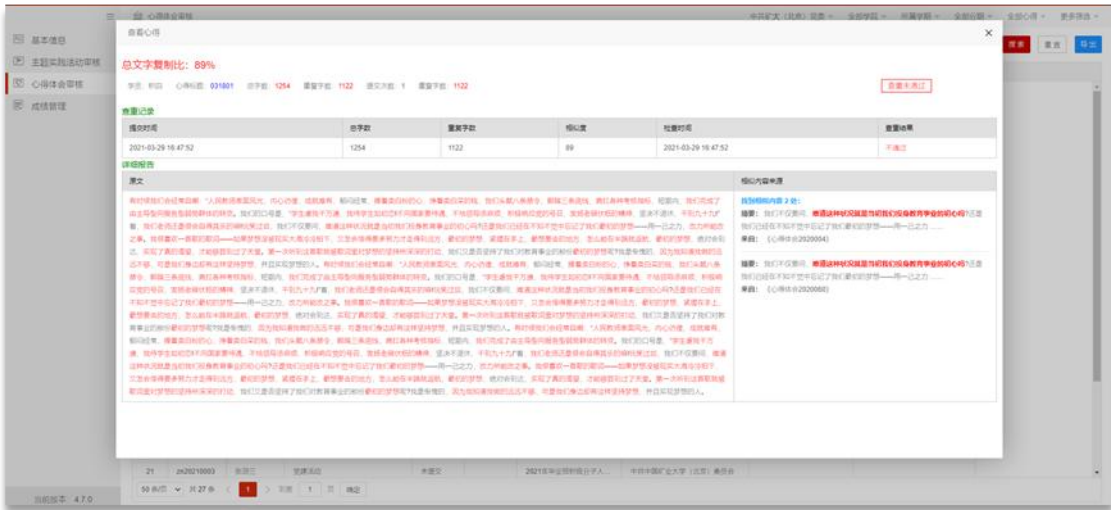


针对文章中，红色字体显示的内容，鼠标点击，右边会显示重复的文章；点击右边【来自】的心得体会文章，会看到查重库中心得体会的原文内容





5. 2. 3 点击查看即可看到文章内容、查重记录、查重结果、审核结果等



5.3 成绩管理

成绩管理内用以查看学员学习任务的完成情况以及状态，如下图：

序号	学号	姓名	学院名称	课程名称	理论学习	心得体会	主题实践活动	综合	结业状态	操作
1	20210430	张三	委员会	计算机学院	2021年培训	未完成 (0/12)	未完成	未完成	未考	查看详情
2	12245678	郭阿磊	委员会 + wing	wing学院02	郭阿磊	未完成 (0/12)	未完成	未完成	未考	查看详情
3	839283	郭阿磊	委员会	wing学院01	2021	未完成 (0/3)	未完成	未完成	未考	查看详情
4	839283	郭阿磊	委员会	计算机学院	3月14日测试分期	未完成 (0/2)	未完成	未完成	未考	查看详情
5	jtz1990002	积五	委员会 + 计算	计算机学院	测试分期0318	未完成 (3/10)	未完成	合格	未考	查看详情
6	jtz1990001	积五	委员会 + 计算	计算机学院	测试分期0318	未完成 (0/10)	未完成	未完成	未考	查看详情
7	zn1990001	积五	委员会 + 机电	机电学院	测试分期0318	已完成 (4/10)	未完成	未完成	通过	查看详情
8	ZJ0201	积一	委员会	机电学院分院	测试分期0318	未完成 (0/10)	未完成	未完成	未考	查看详情
9	ZJ030201	积二	委员会	机电学院分院	测试分期0318	已完成 (3/10)	未完成	未完成	通过	查看详情
10	ZJ10007	测试	委员会	机电学院	3月14日测试分期	未完成 (0/2)	未完成	未完成	未考	查看详情
11	202101005	测试导入	委员会 + 机电	机电学院分院	2021年毕业班新成员	未完成 (0/3)	未完成	未完成	未考	查看详情
12	202101005	测试导入	委员会 + 机电	机电学院分院	3月14日测试分期	未完成 (0/2)	未完成	未完成	未考	查看详情
13	202101003	测试导入	委员会 + 机电	机电学院分院	3月14日测试分期	未完成 (0/2)	未完成	未完成	未考	查看详情
14	202101003	测试导入	委员会 + 机电	机电学院分院	2021年毕业班新成员	未完成 (0/3)	未完成	未完成	未考	查看详情
15	202101002	测试导入	委员会 + 机电	机电学院分院	3月14日测试分期	未完成 (0/2)	未完成	未完成	未考	查看详情
16	202101002	测试导入	委员会 + 机电	机电学院分院	2021年毕业班新成员	未完成 (0/3)	未完成	未完成	未考	查看详情
17	ZJ0006	测试	委员会	机电学院分院	3月14日测试分期	已完成 (2/2)	未完成	未完成	通过	查看详情

5.3.1 **结业状态**：学生按照党校分期内开启的任务完成，完成后系统自动判定为已结业。管理员同样也可以针对此学生的实际情况进行手动调整为未结业。

5.3.2 **考试记录**：可查看到该生的章节自测、综合测试和结业考试的记录和试卷详情，如下图：

序号	课程名称	考试名称	测试成绩	开始时间	是否通过	操作
1		综合考试	50	2021-03-25 10:35:27	是	查看试卷
2		综合考试	45	2021-03-25 10:33:58	是	查看试卷
3		综合考试	30	2021-03-25 10:32:59	是	查看试卷
4	中国共产党的最高理想和现阶段奋斗目标	章节自测	30	2021-03-25 10:31:44	是	查看试卷
5	中国共产党的最高理想和现阶段奋斗目标	章节自测	35	2021-03-25 10:30:59	是	查看试卷
6	端正入党动机，争取早日加入中国共产党	章节自测	50	2021-03-25 10:29:57	是	查看试卷
7	党员的义务和权利	章节自测	60	2021-03-25 10:27:54	是	查看试卷
8	中国共产党的性质和根本宗旨	章节自测	40	2021-03-25 10:26:22	是	查看试卷

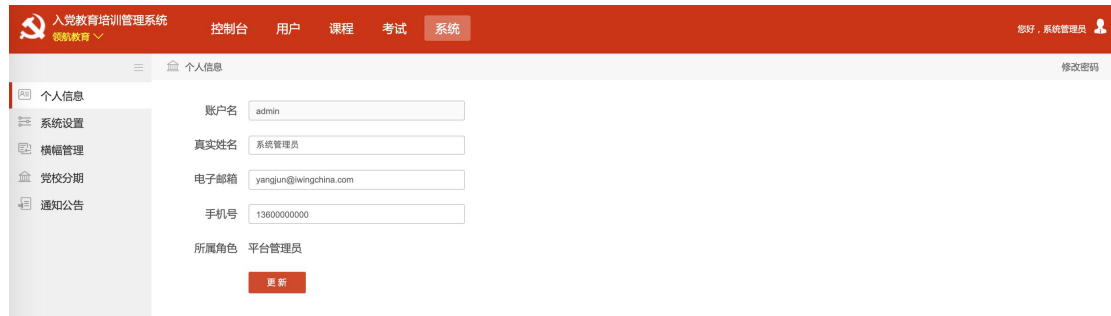
注意：结业考试显示最近一次考试通过的成绩。

5.3.3 **导出**：可将学生学习情况进行导出，也可使用检索条件后进行精确导出。

6、系统

6.1 个人信息

点击个人信息，进入个人信息查看页面，显示管理员的账户名、真实姓名、电子邮箱、手机号、所属角色等信息，如图。



The screenshot shows the 'Personal Information' page of the 'Wing Education Management System'. The page has a red header with the system name and navigation tabs for 'Control Panel', 'Users', 'Courses', 'Exams', and 'System'. The 'System' tab is active. On the right side of the header, it says 'Hello, System Administrator' with a user icon. Below the header, there is a sidebar with navigation options: 'Personal Information', 'System Settings', 'Role Management', 'Party School Branches', and 'Notice Announcements'. The main content area displays the following information:

账户名	<input type="text" value="admin"/>
真实姓名	<input type="text" value="系统管理员"/>
电子邮箱	<input type="text" value="yangjun@wingchina.com"/>
手机号	<input type="text" value="13600000000"/>
所属角色	平台管理员

At the bottom of the form, there is a red button labeled '更新' (Update).

修改密码：点击右上角的修改密码，进入修改密码页面，输入原密码、新密码、和确认密码后，点击提交，密码修改成功，如图所示。注意新密码不能与原密码相同。